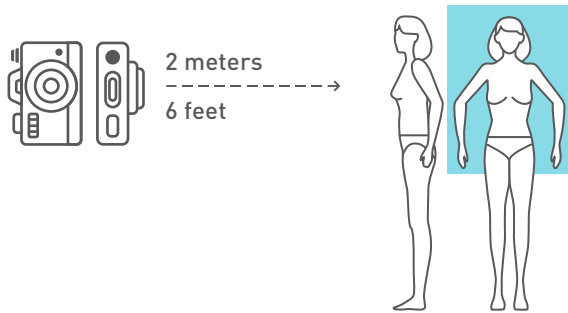


Для достижения оптимальных результатов 3D-моделирования, пожалуйста, сделайте фотографии согласно инструкциям ниже

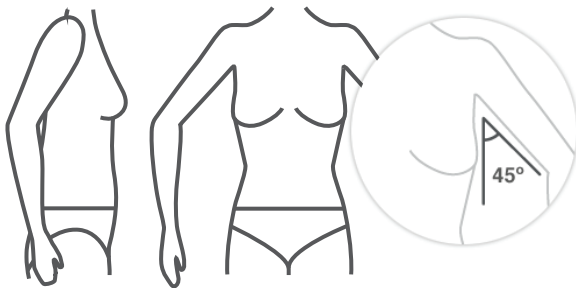
STEP-BY-STEP



Шаг 1

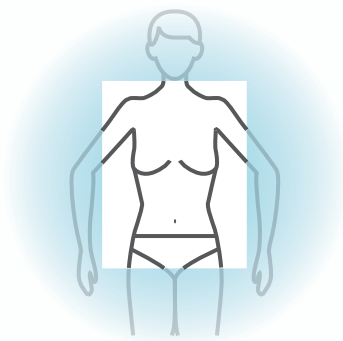
Расстояние между камерой и пациентом должно быть около 2-х метров.

Желательно выбрать задний фон контрастного цвета.



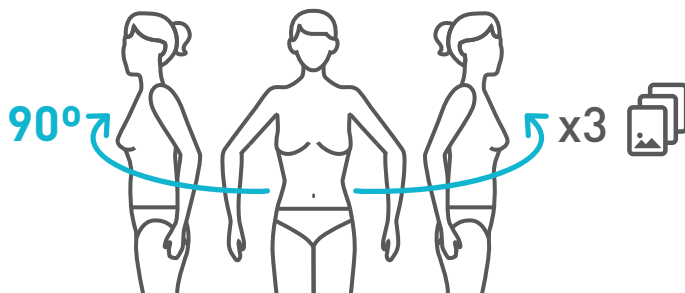
Шаг 2

Руки должны быть отведены в стороны под углом около 45 градусов, чтобы боковой контур тела полностью просматривался



Шаг 3

В кадре должна быть отображена часть тела пациентки от подбородка до бедер.



Шаг 4

Одинаковые освещение и приближение на всех трех снимках.

Изначальная позиция тела также должна быть сохранена на трех фотографиях.